



HAL
open science

Le regard des chercheurs sur les phénomènes de racisme : La dynamique des préjugés envers les juifs

Nonna Mayer, Guy Michelat, Vincent Tiberj, Tommaso Vitale

► To cite this version:

Nonna Mayer, Guy Michelat, Vincent Tiberj, Tommaso Vitale. Le regard des chercheurs sur les phénomènes de racisme : La dynamique des préjugés envers les juifs. La lutte contre le racisme, l'antisémitisme et la xénophobie. 2013, La Documentation française, pp.179 - 189, 2014. hal-02409605

HAL Id: hal-02409605

<https://hal-sciencespo.archives-ouvertes.fr/hal-02409605>

Submitted on 18 Dec 2019

HAL is a multi-disciplinary open access archive for the deposit and dissemination of scientific research documents, whether they are published or not. The documents may come from teaching and research institutions in France or abroad, or from public or private research centers.

L'archive ouverte pluridisciplinaire **HAL**, est destinée au dépôt et à la diffusion de documents scientifiques de niveau recherche, publiés ou non, émanant des établissements d'enseignement et de recherche français ou étrangers, des laboratoires publics ou privés.

CHAPITRE 3

LA DYNAMIQUE DES PRÉJUGÉS ENVERS LES JUIFS

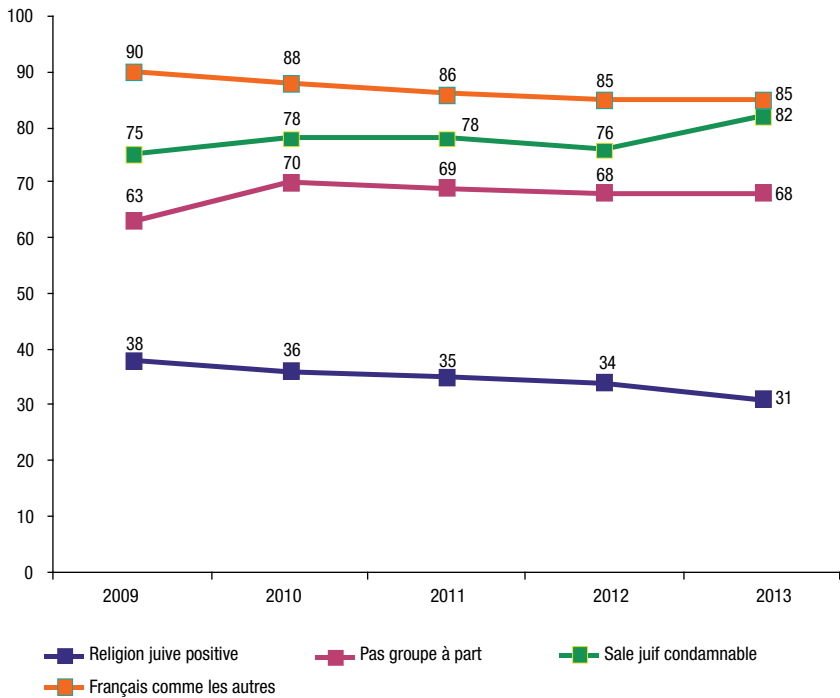
La récente consultation en ligne réalisée pour l'Agence européenne des droits fondamentaux¹ sur la perception de l'antisémitisme par les juifs d'Europe révèle une profonde inquiétude au sein de cette population, et tout particulièrement en France. Les deux tiers des personnes interrogées (85 % en France) considèrent que l'antisémitisme est un problème majeur dans leur pays, les trois quarts qu'il a empiré au cours des cinq dernières années (88 % en France), 44 % (58 % en France) qu'on les rend responsables des actes du Gouvernement israélien. Et l'étude qualitative menée par CSA pour la CNCDH conforte ce diagnostic. L'émotion est compréhensible en France, où l'année 2012 a été marquée par le meurtre de trois enfants et d'un enseignant dans l'école juive Ozar Hatorah de Toulouse, l'auteur, Mohammed Merah, disant vouloir venger les enfants palestiniens et punir la France pour son engagement militaire en Afghanistan. La tuerie a été suivie d'une hausse spectaculaire d'actes antijuifs (614 recensés, soit une hausse de 58 % par rapport à 2011), dont un attentat à l'explosif dans une épicerie casher à Sarcelles en septembre 2012 et, en avril 2013, une agression au cutter d'un rabbin et de son fils à Paris aux cris de : « Allah Akbar ! » Les enquêtes de la CNCDH permettent, au-delà de ces actes de violence, de prendre la mesure de l'antisémitisme en France aujourd'hui, et de s'interroger sur la réalité d'un « nouvel » antisémitisme masqué derrière la critique d'Israël et du sionisme, qui serait porté par l'extrême gauche et l'islamisme radical².

1. Effectuée en ligne dans huit pays, sur un échantillon de près de 6000 personnes qui se définissent comme juives, le sondage n'est pas représentatif de la population juive dans son ensemble, préviennent les auteurs de l'enquête dans leur annexe méthodologique, <http://fra.europa.eu/en/publication/2013/technical-report-fra-survey-discrimination-and-hate-crime-against-jews-eu-member>. Les personnes ont été invitées à participer via les *mailing lists* des organisations communautaires (en France le CRIF, Alliance et *Tribune juive*), 61 % des personnes interrogées au total disent avoir été contactées par courriel par une organisation ou une association juive. On peut donc penser qu'il s'agit des personnes les plus intégrées dans les réseaux communautaires. Et sociologiquement l'échantillon total surreprésente les hommes (57 vs 43 % de femmes), les personnes âgées (40 % de plus de 60 ans), et les plus diplômées (75 % ont fait des études supérieures). Le sondage est ici plutôt un miroir grossissant des peurs qui traversent ces communautés. Le rapport est disponible sur le site de la FRA : <http://fra.europa.eu/fr/news/2013/la-fra-presente-les-resultats-de-lenquete-sur-lantisemitisme-au-parlement-europeen>.

2. Dans la perspective du débat ouvert par Pierre André Taguieff en France (La Nouvelle Judéophobie, Paris, Fayard, 2002), mais qui existe aussi dans le reste de l'Europe, notamment en Allemagne (voir Andreas Zick, Beate Kupper, Wilhelm Heitmeyer, « Prejudices and Group-Focused Enmity-A Socio-Functional Perspective », in Anton Pelinka, Karin Bischof, Karin Stogner (dir.), *Handbook of Prejudice*, Amherst/NY, Cambria, 2010, pp. 273-302).

La minorité la mieux acceptée

L'indice longitudinal de tolérance, mis au point par Vincent Tiberj et décliné pour les quatre minorités pour lesquelles on dispose de suffisamment de questions sur une longue période, montre que les Français juifs sont de loin la minorité la plus acceptée aujourd'hui en France (section 1, figure 1-5). Si l'indice d'acceptation des juifs a baissé de 6 points depuis 2009, où il atteignait un niveau record de 85 sur 100, il reste de très loin supérieur à celui de tous les autres groupes, 6 points au-dessus de celui des Noirs, 21 au-dessus des Maghrébins, et 28 au-dessus des musulmans. Cet indice est essentiellement construit à partir de quatre questions régulièrement posées : la reconnaissance des juifs français en tant que « citoyens comme les autres » ; le sentiment qu'ils forment un groupe à part, un groupe ouvert ou ne forment pas particulièrement un groupe ; la demande de sanction judiciaire pour une insulte comme « sale juif » ; l'image positive ou négative de la religion juive. Sur ces quatre indicateurs les opinions à l'égard des juifs (figure 3-1) sont incontestablement meilleures que pour les autres minorités. Le sentiment que les juifs sont des Français comme les autres n'était partagé que par un tiers des personnes interrogées par l'IFOP en 1946, il est devenu quasi unanime (figure 3-1). En 2013 il concerne 85 % de l'échantillon, sans changement depuis l'an dernier, 20 points au-dessus de la proportion observée pour les Français musulmans. L'opinion selon laquelle doivent être condamnés par la justice des propos comme « sale juif », loin de diminuer, a augmenté depuis l'an dernier, passant de 76 à 82 %, tout particulièrement le sentiment qu'il faut les condamner « sévèrement » (de 32 à 42 %), et ce niveau est supérieur à celui qu'on observe pour tous les autres groupes (79 % pour « sale Arabe », 80 % pour « sale Noir », 76 % pour « sale Rom »), seule l'insulte « sale Français » étant jugée plus grave (85 % d'opinions en faveur de sa condamnation). L'idée qu'ils forment un groupe à part dans la société a certes augmenté depuis l'an dernier, passant de 26 à 31 % mais cette proportion reste bien inférieure à celles observées pour les Asiatiques (41 %), les Maghrébins (46 %) et les musulmans (56 %), sans parler des gens du voyage (82 %) et des Roms (87 %). Enfin, la religion juive évoque plutôt quelque chose de positif que de négatif (31 vs 26 %), et si les opinions négatives ont augmenté de 8 points en un an, elles sont sans commune mesure avec celles que suscite la religion musulmane, avec 50 % d'opinions négatives, en hausse de 13 points en un an, contre 20 % d'opinions positives. D'ailleurs, au cours de la même période, les opinions négatives à propos de la « religion » en général ont progressé d'autant (de 26 à 32 %).

Figure 3-1. Évolution positive des opinions envers les juifs

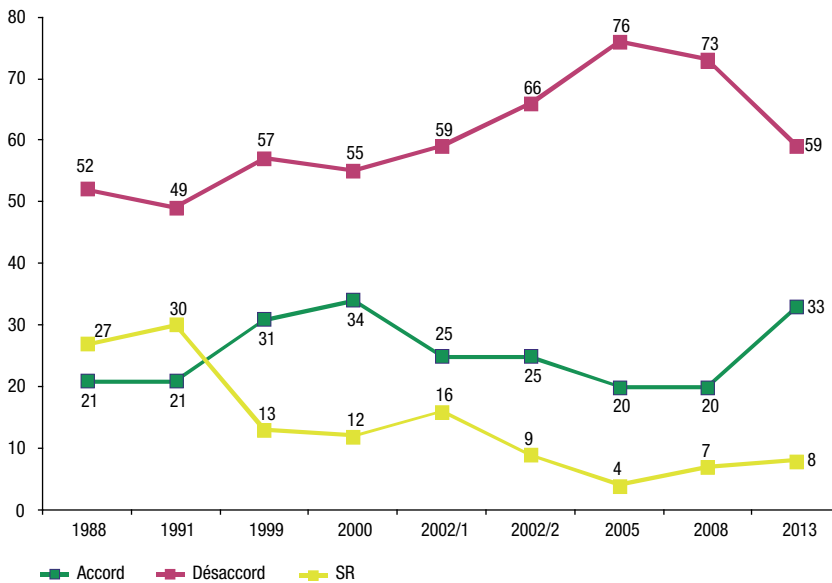
Source : baromètre CNCDH

La résistance des stéréotypes liés au pouvoir et à l'argent

Ces quatre questions sont toutefois loin de couvrir le champ des préjugés anti-juifs. L'enquête 2013 de la CNCDH comporte 6 autres questions, qui explorent les stéréotypes liés au pouvoir et à l'argent, à la mémoire de la Shoah, et à l'image d'Israël et du conflit israélo-palestinien. Là, le bilan est plus nuancé. Il y a des idées reçues qui résistent, à commencer par celle qui associe les juifs à l'argent. Un quart de l'échantillon se dit « tout à fait d'accord » avec l'idée que les juifs auraient « un rapport particulier à l'argent », 37 % sont « plutôt d'accord », soit plus de 60 % des personnes interrogées qui adhèrent à ce préjugé, proportion qui dépasse 70 % chez les plus de 64 ans (contre 49 % chez les jeunes de moins de 25 ans), et chez les personnes qui n'ont pas le bac, et frôle 80 % chez les personnes qui se situent dans les deux dernières case de l'échelle gauche droite. En 2005, la question était formulée en termes un peu différents, plus personnels : « Vous-même, est-ce qu'il vous est arrivé de vous trouver dans les situations suivantes régulièrement, parfois, rarement ou jamais : penser que quelqu'un a un rapport particulier à l'argent parce qu'il est juif ? » Mais alors il n'y avait que 29 % de l'échantillon à le penser, si on regroupe les autres réponses

que «jamais»³. L'étude qualitative du CSA apporte un éclairage intéressant sur ce préjugé. Il apparaît fréquemment dans les entretiens, mais plutôt sur le mode positif, et comme un contre modèle opposé aux populations issues de l'immigration arabo-musulmane. La minorité juive, elle, est associée au travail et à l'effort, c'est un modèle d'intégration économique. À son égard ce sont, comme le notent les auteurs du rapport, des clichés « positifs », le plus souvent sans agressivité. S'ils ont de l'argent, ils le méritent, « ils l'ont pas volé ». Mais un stéréotype, même positif, reste du racisme, il essentialise en attribuant un trait au groupe, et il peut se retourner en négatif, en envie et ressentiment⁴.

Figure 3-2. Sentiment que les juifs ont trop de pouvoir en France



Source : enquêtes CEVIPOF/Sofres, mai 1988 ; OIP (Observatoire interrégional du politique), juin 1991, Louis Harris/CNCDH, novembre 1999 ; panel électoral français 2002, avril-mai 2002 ; Sofres/Association française des Amis de l'Université de Tel Aviv, mai 2005 ; Sofres-Infratest/GFE(Group Focused Enmity), novembre-décembre 2008

L'idée d'une influence disproportionnée des juifs, dans la lignée du célèbre faux fabriqué par la police du tsar, *Le Protocole des sages de Sion*, mesurée par l'approbation à l'opinion selon laquelle « les juifs ont trop de pouvoir », résiste également au temps. La proportion d'approbation ne descend jamais très en dessous d'un seuil de 20 %, avec des pics périodiques au-dessus des 30 %, en fonction du contexte (figure 3-2). On note un premier pic à 31 % en 1999 en

3. Sondage TNS Sofres/Association française des Amis de l'Université de Tel Aviv, « L'antisémitisme en France », en 2 vagues (3-4 mai et 11-12 mai 2005), échantillon national de 1000 personnes représentatif de la population âgée de dix-huit ans et plus, interrogé en face à face, méthode de quotas.

4. Sur le danger des stéréotypes positifs, voir Aaron C. Kay, Martin V. Day, Mark P. Zanna, A. David Nussbaum, « The Insidious (and Ironic) Effects of Positive Stereotype », *Journal of Experimental Social Psychology*, 49, 2013, pp. 287-291.

plein débat, très médiatisé, sur l'indemnisation des biens des juifs confisqués sous l'Occupation, puis sur la condamnation de Maurice Papon, vécue par une partie de l'opinion comme de l'acharnement sur un vieillard. Un second survient après le début de la Seconde Intifada en septembre 2000, qui entraîne en France une forte hausse du sentiment anti-israélien⁵ et une vague de violences antisémites sans précédent⁶. La proportion d'approbation du stéréotype du pouvoir des juifs atteint alors 34 %. Mais, depuis, elle était retombée à 20 %, et le rejet du stéréotype était en hausse constante, atteignant un niveau record de 76 % en 2008 (figure 3-2). En 2013, le sentiment que les juifs ont trop de pouvoirs a retrouvé son niveau de 2002 (34 %).

La mémoire de la Shoah

Une autre forme d'antisémitisme, apparue après la Libération, consiste sinon à nier du moins à relativiser la Shoah, à estimer qu'on en parle trop. C'est ce sentiment que mesure la question : « En France aujourd'hui, avez-vous le sentiment qu'on parle trop, pas assez ou juste ce qu'il faut de l'extermination des juifs pendant la Seconde Guerre mondiale ? » (figure 3-3). En 1987, un enquêteur sur cinq estime qu'on en parle trop, proportion qui atteint 29 % en octobre 1990, quelques mois après la profanation du carré juif du cimetière de Carpentras et la forte mobilisation contre l'antisémitisme et le racisme qui l'a suivie⁷. Elle était retombée à 17 %, elle est remontée à 23 % en 2013⁸. Mais, sur la période observée, l'évolution la plus importante est sans doute le chassé-croisé entre les deux autres réponses, la forte baisse du sentiment qu'on n'en parle pas assez (recul de 46 points de pourcentage) au profit du sentiment aujourd'hui largement majoritaire qu'on en parle « juste ce qu'il faut » (+ 38).

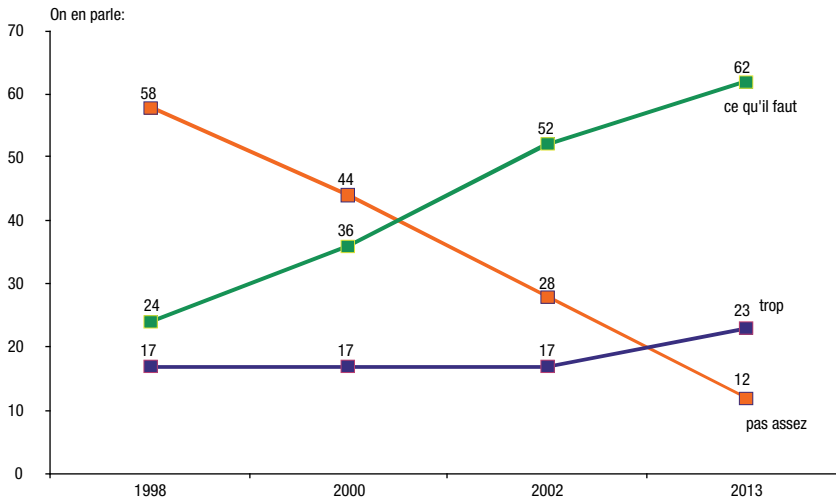
5. Sondages réalisés par l'institut BVA (Brulé Ville et Associs) auprès d'échantillons nationaux représentatifs de la

population française âgée de dix-huit ans et plus (N = 1 000). Pour le détail des évolutions, voir Nonna Mayer, « L'image des juifs en France en 2005 » in Bertrand Badie et Yves Déloye (dir.), *Le Temps de l'État. Mélanges en l'honneur de Pierre Birnbaum*, Paris, Fayard, 2007, pp. 244-255.

6. Voir Nonna Mayer, « Antisémitisme et judéophobie en France en 2002 », Commission nationale consultative des droits de l'homme (CNCDH), *La Lutte contre le racisme, l'antisémitisme et la xénophobie. Année 2002*, Paris, La Documentation française, 2003, pp. 97-107.

7. Sondages Louis-Harris 1987, CSA 1990.

8. Un sondage récent effectué en janvier 2012 dans dix pays pour l'Anti Defamation League trouve que 35 % de l'échantillon français estime qu'on en parle trop, mais l'échantillon n'est que de 500 personnes et le choix de réponses est différent : « Dire si c'est "probablement vrai ou probablement faux" » (moyenne sur les dix pays : 41 %).

Figure 3-3. Évolution des opinions sur la mémoire de la Shoah

Sources : SOFRES/CRIF (30-31 octobre 1998) ; SOFRES/Le Nouveau Mensuel (5-6 mai 2000), BVA/CNCDH (29 novembre-6 décembre 2002) ; BVA/CNCDH (2-12 décembre 2013)

Les perceptions d'Israël et du conflit israélo-palestinien

La création d'Israël, État juif et sioniste, a modifié l'image des juifs français. À l'image du juif apatride, sans attaches, elle a substitué l'accusation de « double allégeance », illustrée par la fameuse apostrophe de Jean-Marie Le Pen à Lionel Stoleru, alors secrétaire d'État au Plan (1989), lui demandant lors d'un débat télévisé sur l'immigration s'il était exact qu'il avait « la double nationalité » française et israélienne. Ce stéréotype est mesuré par la question : « Pour les juifs français, Israël compte plus que la France ». En 2013, plus de la moitié de l'échantillon est tout à fait ou plutôt d'accord, contre seulement 37 % pas du tout ou plutôt pas d'accord⁹.

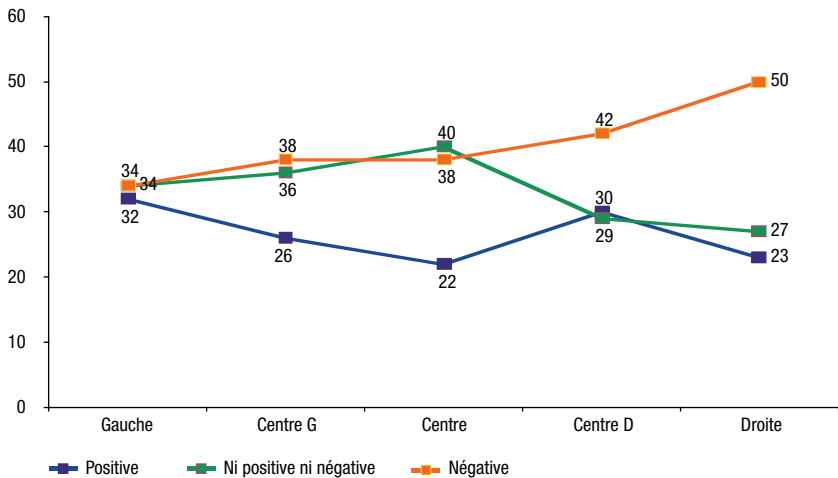
Deux autres questions portent sur l'image d'Israël et sa responsabilité dans la poursuite du conflit avec les palestiniens, qui permettent d'explorer les thèses concernant la montée d'un « nouvel antisémitisme ». Pierre-André Taguieff préfère le terme de nouvelle « judéophobie », visant explicitement les juifs, plus précis à ses yeux que celui d'antisémitisme, qui désigne le rejet des « sémites », juifs et Arabes compris. Elle ne se fonderait plus sur la notion de « peuple déicide », caractéristique de l'antijudaïsme chrétien, ni sur la prétendue supériorité de la race aryenne, comme au temps du nazisme, mais sur l'antisionisme et l'amalgame polémique entre « juifs », « Israéliens » et « sionistes ». Elle s'abriterait derrière la défense des droits de l'homme et des opprimés, retournant contre les victimes d'hier l'accusation de racisme et d'impérialisme. Ces idées auraient de multiples vecteurs allant des réseaux islamistes radicaux à ceux de l'extrême

9. Le sondage pour l'ADL de 2012, précité, trouvait, en 2012, 45 % d'accord avec ce préjugé en France, soit un pourcentage en dessous de la moyenne dans les dix pays concernés : 55 %.

gauche. L'antisémitisme qui hier sévissait surtout à l'extrême droite serait en train de changer de camp.

Deux questions permettent d'explorer l'image d'Israël, comparée à celle d'autres pays, parmi d'autres, et la perception des responsabilités respectives dans la continuation du conflit israélo-palestinien. Le premier constat est que les jugements négatifs sur Israël l'emportent largement sur les jugements positifs (respectivement 40 et 26 %, et 31 % de jugements « ni positif ni négatif »). Ce n'est pas spécifique à la France. En 2012, selon le sondage annuel réalisé par GlobeScan pour la BBC sur la perception de l'influence d'une vingtaine de pays dont Israël, le seul pays où les jugements positifs l'emportent sur les jugements négatifs est les États-Unis¹⁰. Mais le taux de jugements négatifs sur Israël dans l'échantillon français (65 %) est supérieur de 15 points à la moyenne de l'échantillon, uniquement surpassé par celui des Britanniques (72 %). Surtout, contrairement à ce que suggère la thèse du nouvel antisémitisme, les jugements négatifs envers ce pays sont plus fréquents à droite qu'à gauche (figure 3-4).

Figure 3-4. Image d'Israël selon la position sur l'échelle gauche-droite

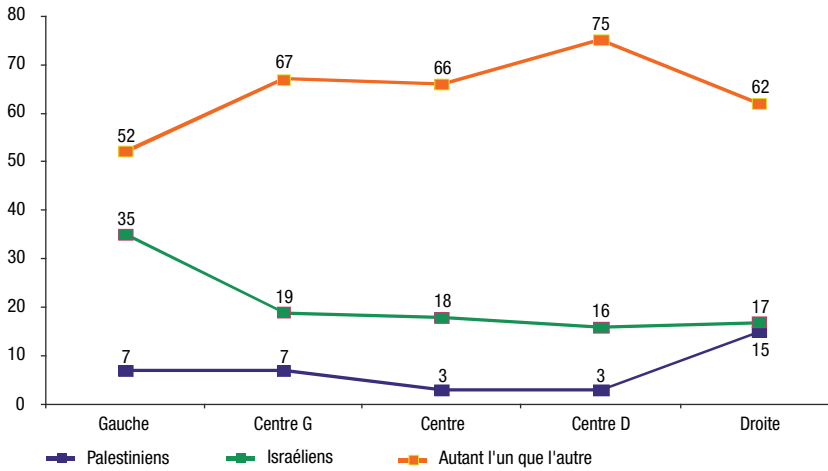


Source : enquête BVA/CNCDH 3013

Or c'est l'inverse quand on aborde la question des responsabilités dans le conflit israélo-palestinien. L'opinion majoritaire, tant à droite qu'à gauche, est que les deux camps sont autant responsables l'un que l'autre (63 %). Mais chez les personnes qui se situent à droite (cases 6 et 7 de l'axe gauche-droite), les Palestiniens sont deux fois plus souvent perçus comme responsables qu'à gauche (cases 1 et 2), tandis que les personnes qui se situent à gauche désignent les Israéliens deux fois plus souvent que celles de droite (figure 3-5.).

10. Sondage effectué entre décembre 2011 et février 2012 auprès de 26,299 citoyens dans 25 pays, <http://www.globescan.com/news-and-analysis/press-releases/press-releases-2013/277-views-of-china-and-india-slide-while-uks-ratings-climb.html>.

Figure 3-5. Les responsabilités dans le conflit israélo-palestinien selon la position politique



Source : enquête BVA/CNCDH 3013

Il faut donc croiser les réponses à ces questions relatives aux juifs et à Israël pour comprendre leur logique. Prises isolément, elles n'indiquent pas nécessairement une hostilité particulière à leur égard, il faut rechercher si elles forment un ensemble cohérent, si elles relèvent d'une même attitude antisémite, et si les attitudes envers Israël et sa politique font la différence.

La multi-dimensionnalité des préjugés antisémites

Tableau 3-1. Matrice des corrélations entre les opinions à l'égard des juifs et d'Israël

	Religion	Extern	Conflit	Sale J	Israël	Français	Argent	Compte +	Pouvoir	Groupe	Item-Total Corrélation
Religion juive	1,000	,191	,031	,255	,378	,290	,116	,193	,166	,183	,360
Extermination		1,000	,109	,168	,204	,206	,213	,113	,224	,195	,317
Conflit Israël-Pa.			1,000	-,041	,128	,018	,103	,048	,211	,067	,134
sale juif grave				1,000	,228	,282	,210	,188	,179	,247	,347
Image d'Israël					1,000	,326	,161	,255	,219	,196	,416
Juif = Français						1,000	,372	,294	,397	,410	,542
Juif = argent							1,000	,380	,543	,403	,506
Israël compte +								1,000	,368	,354	,454
Trop de pouvoir									1,000	,363	,540
Groupe à part										1,000	,491

Toutes les réponses ont été recodées dans le même sens, négatif envers les juifs.

Les réponses à ces dix questions varient dans le même sens, ce qui permettrait de construire un indicateur global d'aversion aux juifs¹¹. Mais on y distingue un bloc d'opinions très soudées (les cinq dernières questions du tableau, en rouge), relevant de ce qu'on pourrait appeler l'antisémitisme traditionnel, liant les juifs à l'argent et au pouvoir, leur reprochant leur communautarisme (groupe à part), leur attachement à Israël, et leur déniaient la qualité de Français comme les autres (tableau 3-1). Ces cinq questions, qui constituent un ensemble homogène, sont les plus structurantes dans cet univers de perception, comme en témoignent leurs coefficients de corrélation à l'indicateur global d'aversion aux juifs (dernière colonne du tableau). Elles permettent aussi (voir section 2) de construire une robuste échelle d'antisémitisme (tableau 3-2)¹².

Tableau 3-2. Échelle d'antisémitisme¹³ (en %)

	2013
Les juifs ont trop de pouvoir en France : Tout à fait d'accord/ plutôt d'accord, plutôt pas d'accord, pas d'accord du tout, SR	1,5
Les Français juifs sont des Français comme les autres : Tout à fait d'accord, plutôt d'accord / Plutôt pas d'accord, pas d'accord du tout, SR	4
Pour chacune des catégories suivantes (les juifs), dites-moi si elle constitue actuellement pour vous : Un groupe à part dans la société / Un groupe ouvert aux autres, des personnes ne formant pas particulièrement un groupe, SR	2
Pour les juifs français, Israël compte plus que la France : Tout à fait d'accord, plutôt d'accord / Plutôt pas d'accord, pas d'accord du tout, SR	2
Les juifs ont un rapport particulier à l'argent : Tout à fait d'accord, plutôt d'accord, plutôt pas d'accord / Pas d'accord du tout, SR	3

En gras les réponses qui dénotent l'ethnocentrisme.

Être « tout à fait d'accord » avec le stéréotype du pouvoir des juifs dénote le degré le plus élevé d'antisémitisme, ne pas rejeter absolument le stéréotype de leur rapport à l'argent (toute autre réponse que « pas d'accord du tout ») son degré le plus bas.

En revanche, les opinions à l'égard d'Israël, et surtout du conflit israélo-palestinien, apparaissent plus périphériques, tout comme d'ailleurs celles relatives à la Shoah. Elles ne rentrent pas en 2013 dans l'échelle d'antisémitisme, elles relèvent d'un autre univers attitudinal. Une image négative d'Israël est plus associée à une image négative de la religion juive, au déni de la qualité de citoyen aux Français juifs, et, dans une certaine mesure, à l'indulgence envers des propos antisémites comme « sale juif », mais les liens sont trop lâches pour permettre de construire une échelle hiérarchique (tableau 3-1).

11. Une analyse de fiabilité sur les 10 questions donne un alpha de Cronbach de 0,72 indiquant la possibilité de construire une échelle non hiérarchique.

12. Sur le principe de construction de cette échelle qui est une échelle d'attitude hiérarchique, voir section 2.

13. Coefficient de Loevinger = 0,48 %.

Pour tester plus avant l'hypothèse d'une nouvelle judéophobie polarisée contre Israël, et passée de droite à gauche, il faut croiser les questions concernant Israël avec l'échelle d'antisémitisme et l'orientation politique, mesurée par l'auto-placement sur l'échelle gauche-droite. La proportion d'antisémites (score égal ou supérieur à 2 sur l'échelle) est plus élevée chez les personnes qui n'aiment pas Israël (70 %, contre 50 % chez ceux qui ont une bonne image ou ni bonne ni mauvaise). Mais chez les antisémites, il y a autant de personnes aimant Israël que de personnes hostiles ou indifférentes. Surtout c'est à droite, pas à gauche, que les antisémites ayant une image négative d'Israël sont les plus nombreux (tableau 3-3). Leur proportion atteint 41 % chez les personnes situées dans les deux dernières cases de l'échelle gauche droite, et 45 % chez les proches du FN, tandis qu'à gauche elle tombe à 19 %. Et si elle se relève un peu à l'extrême gauche, atteignant 28 % chez les personnes déclarant une proximité avec le Front de gauche, le Parti communiste, le NPA ou LO, la proportion reste bien en dessous du niveau observé à droite. Quant aux non-antisémites mais ayant une image négative d'Israël, ceux qui devraient le mieux illustrer la thèse de la nouvelle judéophobie, ils forment un groupe marginal dans l'échantillon (12 %, même à gauche (16 % chez les Verts et 20 % à l'extrême gauche). On trouve des résultats très similaires quand on croise l'orientation politique par l'aversion à l'islam et l'antisémitisme. Ceux qui ont des scores élevés sur les deux échelles, qui rejettent à la fois les juifs et les musulmans, sont les plus nombreux (41 %) dans l'échantillon. Leur proportion est d'autant plus élevée que la personne penche à droite, passant de 23 % dans les deux premières cases de l'axe gauche-droite à 63 % dans les deux dernières, et 67 % chez les proches de l'extrême droite. Alors que le groupe des « antisémites-islamophiles », au cœur de la nouvelle judéophobie, ne représente que 17 % de l'échantillon (22 % à l'extrême gauche).

Tableau 3-3. Antisémitisme et image d'Israël selon la position sur l'échelle gauche droite (en %)

Échelle Antisémitisme	« Israël »	Autoposition					
		Gauche	Centre G	Centre	Centre D	Droite	Total
Non antisémite	Positive	19	13	11	15	9	13
	Négative	14	13	13	14	9	12
	Indifférente	21	20	19	16	9	17
Antisémite	Positive	13	14	10	15	14	13
	Négative	19	26	26	28	41	29
	Indifférente	13	15	21	13	17	16
		(196)	(183)	(232)	(151)	(264)	(1026)

Source : BVA/CNCDH 2013

L'enquête montre donc que le « vieil » antisémitisme a de beaux restes. Le rejet des juifs est plus structuré par les stéréotypes classiques du pouvoir, de l'argent, l'accusation de communautarisme que par les perceptions d'Israël. L'antisémitisme va de pair avec les préjugés à l'encontre des autres minorités : les personnes qui ont des scores élevés sur l'échelle d'antisémitisme en ont aussi sur celles d'ethnocentrisme, d'aversion à l'Islam, de favoritisme (dont profiteraient les immigrés), et des scores bas sur l'échelle anti-discriminations

(section 1). Et ces intolérances s'expriment beaucoup moins souvent à gauche qu'à droite et à l'extrême droite de l'échiquier politique.

Il faut certes nuancer ce constat. Il y a une vieille tradition d'antisémitisme de gauche au sein du mouvement ouvrier, faisant des juifs le symbole de la haute banque et du grand capital. Quant à la population issue de l'immigration maghrébine, africaine et turque, en majorité musulmane, l'enquête par sondage conduite par Sylvain Brouard et Vincent Tiberj dans leur livre *Français comme les autres*?¹⁴ faisait apparaître une tension sur la question israélienne et une un peu plus grande réceptivité aux préjugés antisémites. Les raisons en sont multiples : malaise identitaire, crispation religieuse, agacement à l'égard d'une communauté perçue comme plus anciennement installée, socialement plus favorisée, plus présente dans l'espace public. Mais les effectifs ne sont pas suffisants dans un sondage auprès de 1 000 personnes pour pouvoir explorer sérieusement les préjugés au sein de l'extrême gauche ou des populations issues de l'immigration maghrébine. Et face à un phénomène aussi complexe que l'antisémitisme, sur lequel l'étude qualitative menée par CSA montre que les interviewés ont plus de réticence à s'exprimer que sur le racisme anti-immigrés et islamophobe, les sondages ont leurs limites. Le baromètre annuel de la Commission nationale consultative des droits de l'homme sur le racisme, l'antisémitisme et la xénophobie constitue néanmoins une base de données unique en son genre, qui met en perspective l'évolution des opinions à l'égard de toutes les minorités depuis 1990. L'ensemble de la société française depuis quatre ans est gagnée par le refus de l'«Autre», par une intolérance à l'égard des immigrés et des étrangers, boucs émissaires classiques dans un contexte de crise économique et de montée continue du chômage. Le niveau d'adhésion aux stéréotypes antisémites suit ce mouvement général, mais plus lentement. Et les cibles principales de ce ressentiment sont les immigrés et plus particulièrement les musulmans (chapitre 4) et les Roms (chapitre 5).

14. Paris, Presses de Sciences Po, 2005.